

# TULIP

L7110






## 匠心所致 极致可达

匠人们精细地计算着沙发每一处衔接点，严格控制误差，让原本不是一个整体的模块慢慢融合为一体，难以分开。用心完成每一道工序，倾注时间的沉淀和手工的情感，把一件件历经时光的臻品送到你面前。

摒弃了传统意式家具板正的线条，Tulip 造型以圆润为主，圆嘟嘟的外型立体感强、活力十足。各种手工细节的叠加，纹理与色彩的相得益彰，在视觉上增添了轻盈动感。轻松而紧凑的设计，为中小户型的起居室带来柔软、圆润、温馨的氛围。



# PRODUCT DETAILS







### 厚实座布

面料采用涤纶，手感温暖厚实  
色牢度达到4级以上，耐磨3W次不断纱

### 中空棉

平整不易结块，持久的弹性恢复功能

### 高密度定型棉

回弹力好，过美国加州防火标准

### 实木多层板

纤维结构稳定，防潮不易变形

### 高回弹切割棉

柔软舒适，增加支撑力

### 金属铁架

底部铁架支撑，不易变形开裂，干缩膨胀系极小

### 黑色烤漆铁脚

采用优质金属材质打造，承重强、更稳固

# 舒适 时尚百搭

Tulip 可以为客厅等休息场所提供舒适的坐卧空间，同时也可以作为室内装饰的一部分，为室内空间增添美感和气氛。沙发的颜色多种多样，可以根据不同的需求和风格进行选择搭配。















色彩可以为室内空间带来不同的氛围和感觉，而Tulip 明亮、鲜艳、活力的色彩则可以增添空间的活力和兴奋感。







FC3502

FC3505

FC3504

FC3503

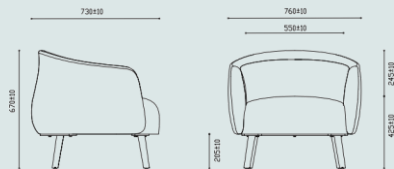

FC3501





# 包装与装柜

单位: mm

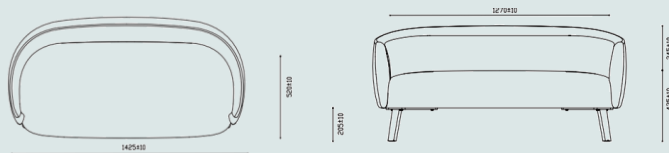


单人位

纸箱尺寸: 30"L\*28-3/4"W\*19-3/4"H(上下对开)/K=K/250P

净重(KG): 21.7 KG 毛重(KG): 25.3 KG

装柜数量: 20GP: 84 PCS // 40GP:192 PCS // 40HQ:240 PCS



双人位

纸箱尺寸: 59"L\*30-1/4"W\*19-3/4"H(上下对开)/K=K/275P

净重(KG): 36KG 毛重(KG): 42KG

装柜数量: 20GP: 40 PCS // 40GP:88 PCS // 40HQ:110 PCS



# CONTACT US

---

## 博一产业园

地址：广东省东莞市塘厦镇清湖头友谊路1-3号

电话：0769-8685 5575 传真：0769-86856603

---

## 营销中心

深圳市福田区新天世纪商务中心1栋A座21楼2101

电话：0755-82828666 传真：0755-8371 7161

---

[www.cjfurniture.com.cn](http://www.cjfurniture.com.cn)

